

**6006 Joker XS/S Selbstjustierender Doppelmaulschlüssel, 7; 8; 9; 10 x 1/4; 5/16;
3/8" x 10; 11; 12; 13 x 7/16; 1/2" x 161 mm**



EAN:	4013288233288	Abmessung:	155x55x13 mm
Teilenr:	05020330001	Gewicht:	130 g
Artikel-Nr:	6006 Joker XS/S	Ursprungsland:	CZ
		Zolltarifnr.:	82041100



- Selbstjustierender Doppelmaulschlüssel
- Für Sechskant-Schraubenköpfe bzw. -Muttern mit Schlüsselweite 7,0; 8,0; 9,0; 10,0; 11,0; 12,0; 13,0 (metrisch)
- Für Sechskant-Schraubenköpfe bzw. -Muttern mit Schlüsselweite 1/4"; 5/16"; 3/8"; 7/16"; 1/2" (zöllig)
- Automatisches und stufenloses Greifen von Sechskant-Schrauben und Muttern
- Hebelmechanismus beim Greifen vermeidet Abrutschen und Beschädigungen
- Mit mechanischer Ratschenfunktion für schnelles und durchgängiges Verschrauben ohne Absetzen des Schlüssels
- Rückschwenkwinkel von nur 30° durch Ansetzen in den Eckweitenprismen im Maul

Selbstjustierender Doppelmaulschlüssel für Sechskant-Schraubenköpfe bzw. -Muttern mit Schlüsselweite 7-10 und 10-13 (metrisch) bzw. 1/4"-3/8" und 7/16"-1/2" (zöllig). Durch die stufenlos und parallel geführten Backen werden mehrere Maulschlüssel-Einzelabmessungen ersetzt. Die benötigte Größe stellt sich beim Ansetzen an der Sechskant-Mutter oder -Schraube stufenlos von selbst ein. Der integrierte Hebelmechanismus klemmt die Sechskant-Schraube bzw. -Mutter zwischen den Backen sicher ein, was die Gefahr des Abrutschens und der Beschädigungen deutlich verringert. Für das schnelle und durchgängige Verschrauben ohne Absetzen sorgt die Ratschenfunktion. Durch die Nutzung der Eckweiten-Prismen ist ein Rückschwenkwinkel von nur 30° realisierbar. Ratschenfunktion und Eckweitenprisma ermöglichen das Arbeiten auch in engen Bauräumen. Der verstellbare Doppelmaulschlüssel Joker 6006 mit Ratschenfunktion ist das universelle Schraubwerkzeug. Selbstjustierend. Zupackend. Ratschend.

Weblink

<https://www.wera.de/de/05020330001>

Wera - 6006 Joker XS/S
05020330001 - 4013288233288


Wera Werkzeuge GmbH
Korzter Straße 21-25
D-42349 Wuppertal
Tel: +49 (0)2 02 / 40 45-0
E-Mail: info@wera.de

Joker 6006: Automatisch und stufenlos selbsteinstellend



Durch die automatisch stufenlos zugreifenden parallel geführten Backen deckt der Joker Doppelmaulschlüssel 6006 alle Abmessungen im jeweiligen Anwendungsbereich ab. Die benötigte Größe findet der Schlüssel beim Ansetzen an der Mutter oder Schraube ohne Einstellen von selbst.

Joker 6006: Schraubenschonend



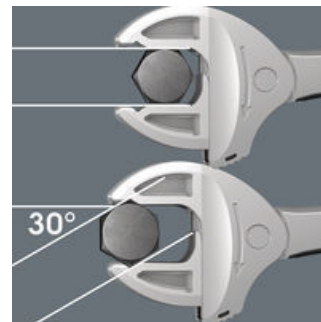
Die parallelen glatten Backen des Doppelmaulschlüssels Joker 6006 ermöglichen eine Flächenpressung und können dadurch das Verrunden der Mutter bzw. des Schraubenkopfes vermeiden, was bei der Kraftübertragung über Ecken auftreten kann.

Joker 6006: Ratschenmechanik für schnelles Arbeiten










Die Ratschenfunktion in beiden Mäulern des Doppelmaulschlüssels sorgt für schnelles und durchgängiges Schrauben ohne Absetzen.

Joker 6006: Niedriger Rückschwenkwinkel



Über die Eckweitenprismen in beiden Mäulern des Doppelmaulschlüssels wird ein Rückschwenkwinkel von nur 30° ermöglicht.

Weitere Varianten dieser Produktfamilie:

	 mm	 inch	 mm	 inch	 mm	 mm	 mm
05020330001	7,0; 8,0; 9,0; 10,0	1/4"; 5/16"; 3/8"	10,0; 11,0; 12,0; 13,0	7/16"; 1/2"	8,0	10,0	161,0

Weblink

<https://www.wera.de/de/05020330001>

Wera - 6006 Joker XS/S
05020330001 - 4013288233288

Wera Werkzeuge GmbH
Korzter Straße 21-25
D-42349 Wuppertal
Tel: +49 (0)2 02 / 40 45-0
E-Mail: info@wera.de