



<b>EAN:</b>	4013288038722	<b>Abmessung:</b>	90x14x2 mm
<b>Teilenr:</b>	05021600001	<b>Gewicht:</b>	1 g
<b>Artikel-Nr:</b>	950 L	<b>Ursprungsland:</b>	CZ
		<b>Zolltarifnr.:</b>	82041100

- Winkelschlüssel für Innensechskantschrauben
- Hoher Korrosionsschutz durch Gestellverchromung
- Mit extra langem Schenkel
- Metrisch

Hochwertiger Winkelschlüssel für Innensechskantschrauben. Die sorgfältig gestellverchromte Ausführung garantiert hohen Korrosionsschutz. Mit extra langem Schenkel.

**Weblink**  
<https://www.wera.de/de/05021600001>

Wera - 950 L  
05021600001 - 4013288038722

Wera Werkzeuge GmbH  
Korzter Straße 21-25  
D-42349 Wuppertal  
Tel: +49 (0)2 02 / 40 45-0  
E-Mail: [info@wera.de](mailto:info@wera.de)

**Winkelschlüssel**



Wir haben die klassischen Winkelschlüssel einfach in Frage gestellt, weil sie beim Arbeiten viel zu oft die Schraubenkopfprofile verrunden. Mit der Folge, dass Schrauben nicht mehr betätigt werden können und man abrutscht. Wera Hex-Plus Werkzeuge haben größere Anlageflächen im Schraubenkopf. Die Kerbwirkung und damit die Deformierung der Schraube werden verringert. Gleichzeitig können bis zu 20 % höhere Drehmomente übertragen werden.

**Hex-Plus**



Innensechskantschrauben haben das Problem, schnell "rundgedreht" zu werden. Grund ist die Einwirkung der scharfen Kante des Werkzeugs auf die Innenfläche des Schraubenkopfs. Der allmähliche Abnutzungsprozess führt schließlich zum "Runddrehen". Wera Hex-Plus Werkzeuge haben größere Anlageflächen im Schraubenkopf. Die Kerbwirkung und damit die Deformierung der Schraube werden verringert. Gleichzeitig können bis zu 20 % höhere Drehmomente übertragen werden. Gut zu wissen: Hex-Plus Werkzeuge passen in jede Standard-Innensechskantschraube!

**Größenkennzeichnung**








Alle Winkelschlüssel sind durch ihre Größenkennzeichnung schnell zur Hand; die Take it easy-Winkelschlüssel haben zudem noch eine Farbcodierung.

**Oberflächenschutz**



Gestellverchromte Winkelschlüssel für hervorragenden Oberflächenschutz und lange Lebensdauer.

**Weitere Varianten dieser Produktfamilie:**

	 mm	 mm	 mm	 inch	 inch
<b>05021600001<sup>1)</sup></b>	<b>1,5</b>	<b>90</b>	<b>14</b>	<b>3 1/2"</b>	<b>9/16"</b>
05021605001	2,0	100	16	4"	5/8"
05021610001	2,5	112	18	4 7/16"	23/32"
05021615001	3,0	126	20	5"	25/32"
05021620001	4,0	140	25	5 1/2"	1"
05021625001	5,0	160	28	6 5/16"	1 3/32"
05021630001	6,0	180	32	7 1/16"	1 1/4"
05021632001	7,0	190	30	7 1/2"	1 1/4"
05021635001	8,0	200	36	8"	1 7/16"
05021640001	10,0	219	40	8 11/16"	1 9/16"
05021645001	12,0	250	45	10"	1 3/4"

<sup>1)</sup> Herkömmliches Sechskantprofil

**Weblink**

<https://www.wera.de/de/05021600001>

Wera - 950 L  
05021600001 - 4013288038722

Wera Werkzeuge GmbH  
Korzter Straße 21-25  
D-42349 Wuppertal  
Tel: +49 (0)2 02 / 40 45-0  
E-Mail: info@wera.de

**Weblink**

<https://www.wera.de/de/05021600001>

Wera - 950 L

05021600001 - 4013288038722

**Wera Werkzeuge GmbH**

Korzerter Straße 21-25

D-42349 Wuppertal

Tel: +49 (0)2 02 / 40 45-0

E-Mail: [info@wera.de](mailto:info@wera.de)